



التقرير السنوي لسوق التأمين السوداني

2022

الفهرس

المخلص (4)

التكافل (6)

التأمينات العامة (8)

الإستثمار (18)

الميزانية المجمة (21)

تركيبة سوق التأمين (22)

دليل الشركات (32)

المقدمة

يسر الجهاز القومي للرقابة علي التأمين أن يقدم التقرير السنوي عن أداء سوق التأمين السوداني للعام 2022 ويوضح التقرير نموا كبيرا في حجم الأقساط مقارنة بالعام السابق على الرغم من التحديات التي واجهها الاقتصاد الوطني والتي تبعثها تغيرات سياسية في بلادنا. عليه نأمل أن يكون التقرير مفيداً وغنيا بالمعلومات حول سوق التأمين السوداني كما يرحب الجهاز بأي تعليقات وأسئلة واقتراحات بشأن محتويات هذا التقرير .

ملخص نتائج عمليات التأمين 2021-2022

الأقساط المباشرة

(المبالغ بالآلاف الجنيهات)

البيان	2022	نسبة المساهمة	2021	نسبة المساهمة	معدل التغيير
التكافل	3,061,663	2.74	1,324,896	1.7	131
التأمينات العامة	108,560,028	97.26	74,603,798	98.3	40.5
الاجمالي	111,621,691	100.0	75,928,674	100	42

* هذا التقرير لا يشمل بيانات لشركات فيدا والاهلية واليانزا للتأمين والتأمين الزراعي لشركة شيكان

الأقساط المباشرة



أقساط إعادة التأمين

(المبالغ بالآلاف الجنيهات)

البيان	2022	2021	معدل التغيير
التكافل	839,622	397,638	111.1
التأمينات العامة	56,230,419	35,164,132	60
الاجمالي	57,070,041	35,561,771	60.4

أقساط إعادة



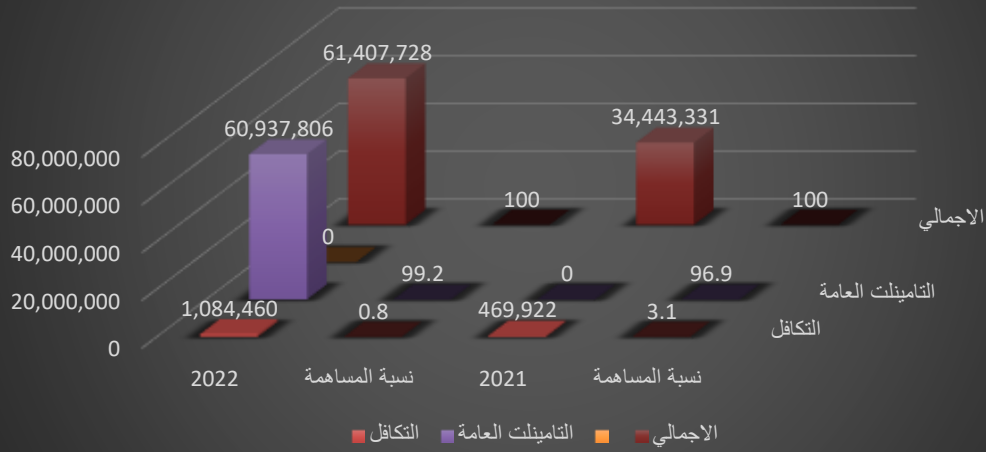
إجمالي المطالبات

(المبالغ بالآلاف الجنيهات)

البيان	2022	نسبة المساهمة	2021	نسبة المساهمة
التكافل	1,084,460	0.8	469,922	3.1
التأمينات العامة	60,937,806	99.2	33,358,871	96.9
الاجمالي	61,407,728	100.0	34,443,331	100.0

* هذا التقرير لا يشمل بيانات لشركات فيدا والاهلية واليانزا للتأمين والتأمين الزراعي لشركة شيكان

إجمالي المطالبات



التكافل

إجمالي الأقساط المباشرة بالشركات

(المبالغ بالآلاف الجنيهات)

الشركة	2022	مساهمة الشركة	2021	مساهمة الشركة
التأمين الإسلامية	857,656	28.0	560,334	43.8
الشركة التعاونية للتأمين	128,071	4.2	65,814	5.1
البركة للتأمين	499,892	16.3	145,759	11.4
النيلين للتأمين	16,175	0.5	77,732	6.1
التأمينات المتحدة	1,554	0.1	5,915	0.5
الشرق الأوسط للتأمين	21,837	0.7	1,398	0.1
السلامة للتأمين	1,500	0.0	1,642	0.1
المتخصصة للتأمين الطبي	32,153	1.1	16,760	1.3
التكافلية	1,502,825	49.1	404,911	31.6
الإجمالي	3,061,663	28.0	1,280,265	100.0

إجمالي وصافي أقساط الإعادة (تكافل) للعام 2022

(المبالغ بالآلاف الجنيهات)

الشركة	الأقساط المباشرة	أقساط الإعادة بالداخل	أقساط الإعادة بالخارج	إجمالي أقساط الإعادة	صافي الأقساط
التأمين الإسلامية	857,656	0	279,903	279,903	577,753
الشركة التعاونية للتأمين	128,071	0	40,391	40,391	87,681
البركة للتأمين	499,892	0	326,352	326,352	173,540
النيلين للتأمين	16,175	0	12,131	12,131	4,044
التأمينات المتحدة	1,554	0	340	340	1,213
الشرق الأوسط للتأمين	21,837	0	13,133	13,133	8,704
السلامة للتأمين	1,500	0	525	525	975
المتخصصة للتأمين الطبي	32,153	0	15,760	15,760	16,393
التكافلية	1,502,825	0	151,087	151,087	1,351,738
الإجمالي	3,061,663	0	839,622	839,622	2,222,041

إجمالي المطالبات (تكافل)

(المدفوعة وتحت السداد)

بـآلاف الجنيه السوداني

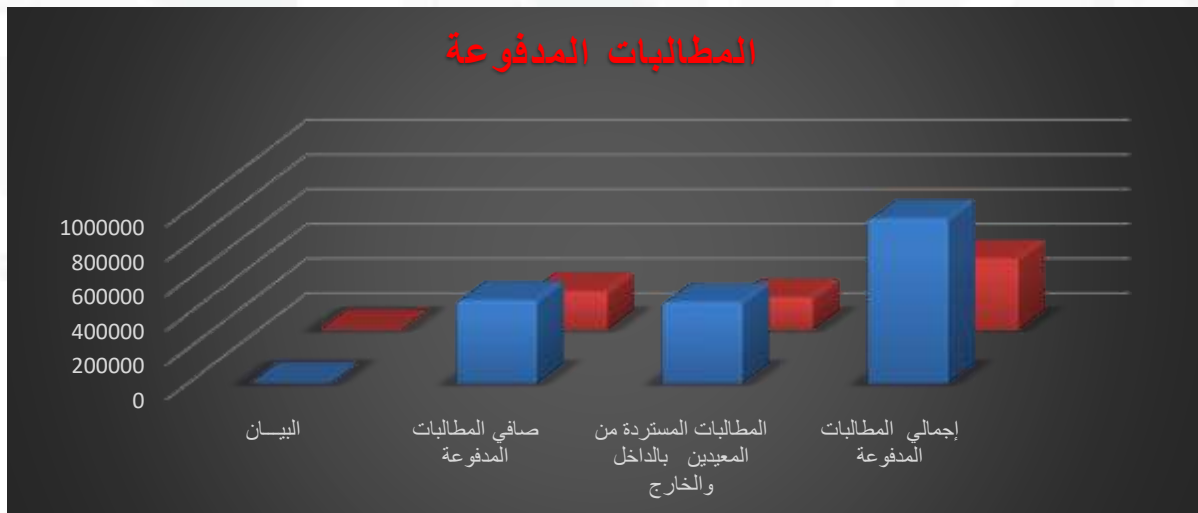
البيان	2021	2022
المطالبات المدفوعة	414,668	953,005
المطالبات تحت السداد	55,254	131,455
إجمالي المطالبات	469,922	1,084,460



(المطالبات المدفوعة)

المبالغ بالآلاف الجنيه السوداني

البيان	2021	2022
صافي المطالبات المدفوعة	224,553	480,799
المطالبات المستردة من المعيدين بالداخل والخارج	190,115	472,205
إجمالي المطالبات المدفوعة	414,668	953,005



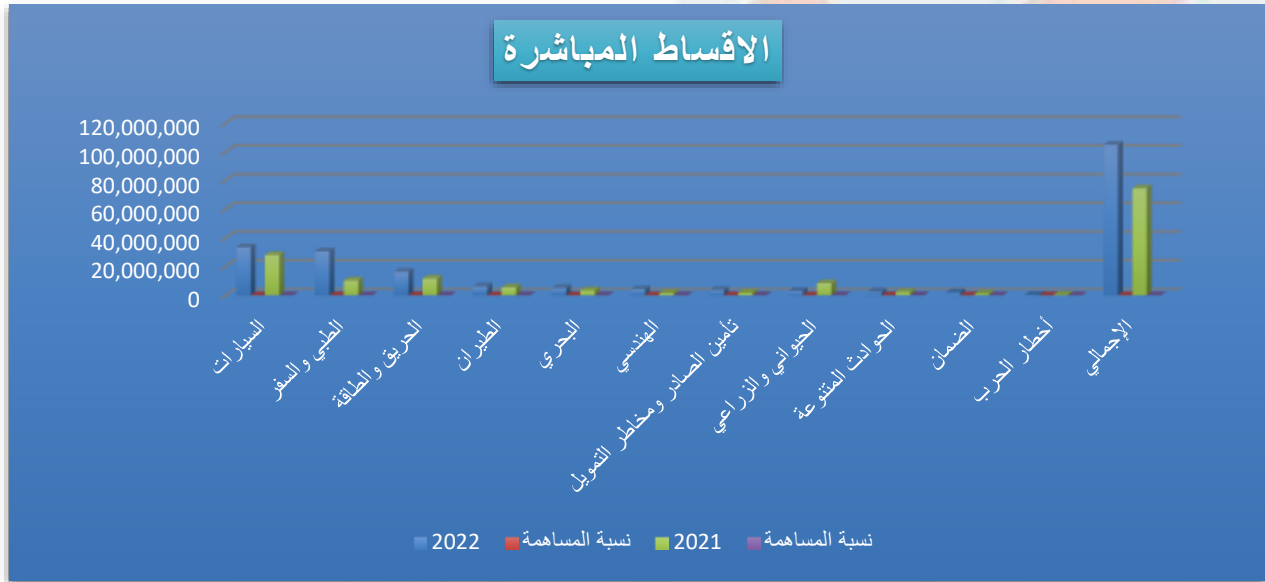
التأمينات العامة

الأقساط المباشرة

بآلاف الجنيه السوداني

الفرع	2022	نسبة المساهمة	2021	نسبة المساهمة
السيارات	33,900,979	31.23	28,079,364	37.6
الطبي والسفر	30,557,549	28.15	10,364,331	14
الحريق والطاقة	16,869,061	15.54	11,648,673	15.6
الطيران	6,219,753	5.73	5,488,417	7.3
البحري	5,030,708	4.63	3,409,764	4.6
الهندسي	4,112,136	3.79	1,607,041	2.2
تأمين الصادر ومخاطر التمويل	3,600,354	3.32	1,799,529	2.4
الحيواني والزراعي	3,242,758	2.99	8,488,476	11.4
الحوادث المتنوعة	2,515,225	2.32	2,235,035	3
الضمان	2,178,731	2.01	1,046,733	1.4
أخطار الحرب	332,774	0.31	294,677	0.4
الإجمالي	108,560,028	100.00	74,603,798	100

* هذا التقرير لا يشمل بيانات لشركات فيدا والاهلية واليانزا للتأمين والتأمين الزراعي لشركة شيكان



صافي الأقساط

بالآلاف الجنيه سوداني

الفرع	2022	نسبة المساهمة	2021	نسبة المساهمة
السيارات	29,584,926	55.5	25,730,549	62.2
الطبي والسفر	14,173,992	26.6	3,909,510	9.5
الحريق والطاقة	1,237,289	2.32	1,527,046	3.7
الطيران	180,184	0.34	61,269	5.1
البحري	2,526,753	4.74	1,730,729	4.2
الهندسي	910,102	1.71	543,670	1.3
تأمين الصادر ومخاطر التمويل	1,487,150	2.79	968,863	2.3
الحيواني والزراعي	1,093,956	2.05	5,191,691	12.5
الحوادث المتنوعة	1,329,721	2.49	1,231,175	3.0
الضمان	582,204	1.09	237,515	0.6
أخطار الحرب	242,659	0.45	236,989	0.6
الإجمالي	53,348,936	100.0	41,369,096	100

* هذا التقرير لا يشمل بيانات شركات فيدا والاهلية اليانزا للتأمين والتأمين الزراعي لشركة شيكان

مساهمة الشركات في الأقساط المباشرة 2021-2022

جنيه سوداني

نسبة المساهمة	2021	نسبة المساهمة	2022	الشركة
21.9	16,272,509	15.3	16,200,479	شيكان للتأمين وإعادة التأمين
12.8	9,529,311	14.6	15,393,178	التأمين الإسلامية
12.7	9,426,268	17.0	17,992,883	التعاونية للتأمين
8.1	6,100,326	9.0	9,534,341	النيلين للتأمين
7.8	5,849,930	7.6	7,996,129	التأمينات المتحدة
3.7	2,734,432	7.1	7,452,600	المتخصصة للتأمين الطبي
7.3	5,549,808	6.7	7,094,450	البركة للتأمين للتأمين
7	5,221,078	6.3	6,692,446	الشرق الأوسط للتأمين
5.5	4,103,482	4.6	4,894,034	السودانية للتأمين وإعادة التأمين
6	4,503,558	4.5	4,743,645	السلامة للتأمين
2	1,453,802	2.5	2,684,035	جوبا للتأمين
1.4	1,022,156	1.2	1,266,985	سافنا للتأمين
2.1	1,576,528	1.3	1,393,545	النيل الأزرق للتأمين
0.5	339,007	1.1	1,165,621	التكافلية للتأمين الطبي
0.8	625,520	0.8	859,902	التأمينات العامة
0	0	0.2	176,663	الإرتقاء للتأمين
0	0	0.1	151,815	أفريكان للتأمين
0.1	94,226	-	0	اليانزا للتأمين
0.1	41,121	-	0	فيذا للتأمين الطبي
0.8	256,726	-	0	الأهلية للتأمين الطبي
100	74,603,798	100.0	105,692,751	الإجمالي

* هذا التقرير لا يشمل بيانات شركات فيذا والأهلية اليانزا للتأمين والتأمين الزراعي لشركة شيكان

إجمالي وصافي الأقساط بالشركات 2022

بالآلاف الجنيهات

الشركة	البيان ←	الأقساط المباشرة	المقبول من الشركات	إجمالي الأقساط	أقساط الإعادة بالداخل	أقساط الإعادة بالخارج	إجمالي أقساط الإعادة	صافي الأقساط
شيكان للتأمين وإعادة التأمين		16,200,479	1,001,773	17,202,252	1,921,756	11,201,180	13,122,936	6,558,736
التأمين الإسلامية		15,393,178	0	15,393,178	1,606,341	4,663,598	6,269,939	9,139,203
التعاونية للتأمين		17,992,883	101,675	18,094,558	1,591,560	6,366,254	7,957,814	10,136,729
النيلين للتأمين		9,534,341	383	9,534,724	454,215	1,733,087	2,187,302	4,907,526
التأمينات المتحدة		7,996,129	20,906	8,017,035	1,116,796	4,106,015	5,222,811	4,389,064
المتخصصة للتأمين الطبي		7,452,600	101,784	7,554,384	366,764	4,057,641	4,424,405	3,497,492
البركة للتأمين للتأمين		7,094,450	18,501	7,112,951	274,596	5,211,254	5,485,850	1,170,181
الشرق الأوسط للتأمين		6,692,446	0	6,692,446	1,075,073	1,126,772	2,201,845	2,541,781
السودانية للتأمين وإعادة التأمين		4,894,034	2,554	4,896,588	1,329,087	2,002,876	3,331,963	1,562,060
السلامة للتأمين		4,743,645	0	4,743,645	40,939	377,242	418,181	995,361
جوبا للتأمين		2,684,035	804,473	3,488,508	278,954	2,154,757	2,433,711	955,622
سافنا للتأمين		1,266,985	0	1,266,985	452,869	1,811,476	2,264,345	5,188,253
النيل الأزرق للتأمين		1,393,545	56,138	1,449,683	272,963	67,470	340,433	981,683
التكافلية للتأمين الطبي		1,165,621	23,070	1,188,691	0	146,168	146,168	1,019,452
التأمينات العامة		859,902	146,169	1,006,071	174,380	192,453	366,833	493,060
الإرتقاء للتأمين		176,663	0	176,663	12,040	18,061	30,101	146,561
أفريكان للتأمين		151,815	108	151,923	6,978	18,804	25,782	128,699
اليانزا للتأمين		0	0	0	0	0	0	0
فيذا للتأمين الطبي		0	0	0	0	0	0	0
الأهلية للتأمين الطبي		0	0	0	0	0	0	0
الإجمالي		105,692,751	2,277,515	107,970,266	10,975,311	45,255,108	56,230,419	53,811,463

مساهمة الشركات في فروع التأمين 2021-2022

بالآلاف الجنيهات

فرع التأمين		السيارات		الحريق والطاقة		البحري		الهندسي		الحوادث المتنوعة		الزراعي والحيواني		الطيران		الطبي والسفر		تمويل الصادر ومخاطر التمويل		الضمان		أخطار الحرب	
الشركة	السنة	2021	2022	2021	2022	2021	2022	2021	2022	2021	2022	2021	2022	2021	2022	2021	2022	2021	2022	2021	2022	2021	2022
شيكان للتأمين		37.2	27.9	52.6	33.7	6.5	3.8	2.5	1.5	1.2	1.5	-	12.7	14.4	18.5	0	0	0.4	0	-	-	-	-
التأمين الإسلامية		43.2	61.8	6.8	6.8	5.3	4.4	12.0	5.6	1.1	2.1	3.5	0	-	0	20.5	16.6	6.8	2.5	0	-	-	0.2
التعاونية للتأمين		24.8	45.4	5.1	4.1	1.9	1.9	2.2	1.6	2.9	1.1	3.3	18	-	0	52.6	22.8	4.8	4.8	0.2	-	-	-
البركة للتأمين		41.5	50.5	6.5	6.1	2.9	1.9	2.2	1.5	7.8	17.1	2.7	16.7	-	0	6.5	0.9	1.7	0	1.1	3.0	4.2	4.2
النيلين للتأمين		25.3	28	3.6	2.9	1.6	1.4	0.8	0.3	0.7	0.7	6.6	22.8	-	0	77.6	40.4	3.6	3.0	0.4	-	-	-
التأمينات المتحدة		33.9	34.3	38.5	38.2	5.3	5.8	4.1	6.9	1.0	1.5	4.6	4.6	1.2	0	10.0	3.2	3.7	2.5	2.0	1.0	1.0	1.0
الشرق الأوسط		12.8	14.4	10.9	7.8	7.2	8.1	1.8	1.6	4.4	3.7	1.8	10.5	40.2	46.6	11.9	6.7	0.3	2.1	1.3	-	-	-
السلامة للتأمين		38.8	41.3	6.0	9.5	2.4	3.8	0.6	0.7	0.5	0.4	6.2	28.7	-	0	1.4	0.8	10.6	15.5	5.8	-	-	-
السودانية للتأمين		20.7	40.2	21.9	17.6	16.9	13.9	13.4	3.6	0.7	3.9	6.0	5.6	-	0	-	0	20.3	0	20.3	-	-	-
النيل الأزرق للتأمين		16.9	42.4	10.1	25.3	7.8	19.6	0.8	2.1	4.1	10.2	-	0	0.0	0	0.2	0.4	0	-	-	-	-	-
جوبا للتأمين		20.1	35.4	28.5	41.3	2.5	3.7	1.0	0.8	2.7	4.2	-	0	22.6	20.5	13.8	2.0	2.0	0	2.0	-	-	-
المتخصصة للتأمين الطبي		-	0	-	0	-	0	-	0	-	0	-	0	-	0	100	100	0	-	-	-	-	-
سافنا للتأمين		81.0	92	2.2	0.9	1.9	1.9	2.7	2.5	0.8	0.4	-	0	-	0	-	0	2.7	0	2.7	-	-	-
التأمينات العامة		41.5	81.3	4.2	2.1	-	2.7	0.1	0.1	0.0	0.1	10.3	13.7	-	0	-	0	7.6	0	6.9	-	-	-
الشركة التكافلية		-	-	-	-	-	-	-	-	-	-	-	-	-	-	100	100	-	-	-	-	-	-
الارتقاء للتأمين		100.0	-	-	-	-	-	-	-	-	-	-	-	-	-	-	-	-	-	-	-	-	-
أفريكان للتأمين		24.1	-	10.0	-	4.7	-	0.7	-	60.5	-	-	-	-	-	-	-	1.7	1.7	-	-	-	-
فيذا للتأمين الطبي		-	-	-	-	-	-	-	-	-	-	-	-	-	-	100	100	-	-	-	-	-	-
اليانزا للتأمين		-	70.7	-	6.4	-	13.6	-	0.3	-	0	-	0.8	-	-	-	-	5.5	-	-	-	-	-
الأهلية للتأمين الطبي		-	-	-	-	-	-	-	-	-	-	-	-	-	-	100	100	-	-	-	-	-	-

* هذا التقرير لا يشمل بيانات شركات فيذا والأهلية اليانزا للتأمين والتأمين الزراعي لشركة شيكان

المطالبات بالشركات 2022

الشركة	البيان	إجمالي المطالبات	المطالبات المدفوعة	نسبة المطالبات المدفوعة	المطالبات تحت التسوية	نسبة تحت التسوية
شيكان للتأمين وإعادة التأمين		6,855,944	4,832,097	70.5	2,023,847	29.5
التأمين الإسلامية		7,695,919	7,464,072	97.0	231,847	3.0
التعاونية للتأمين التأمين		12,291,126	11,353,126	92.4	938,000	7.6
البركة للتأمين		4,779,631	3,877,880	81.1	901,751	18.9
النيليين للتأمين		7,488,681	7,032,303	93.9	456,378	6.1
التأمينات المتحدة		3,986,664	3,353,014	84.1	633,650	15.9
الشرق الأوسط للتأمين		2,592,227	1,476,454	57.0	1,115,773	43.0
السلامة للتأمين		1,614,094	1,033,238	64.0	580,856	36.0
السودانية للتأمين وإعادة		4,577,808	2,528,527	55.2	2,049,281	44.8
النيل الأزرق للتأمين		2,223,502	1,664,673	74.9	558,829	25.1
جوبا للتأمين		1,029,971	852,571	82.8	177,400	17.2
المتخصصة للتأمين الطبي		5,226,116	5,011,878	95.9	214,238	4.1
السافنا للتأمين		652,094	573,203	87.9	78,891	12.1
التأمينات العامة		278,804	218,351	78.3	60,453	21.7
التكافلية للتأمين الطبي		508,155	408,155	80.3	100,000	19.7
الارتقاء للتأمين		6,247	2,897	46.4	3,350	53.6
افريكان للتأمين		3,538	1,612	45.6	1,926	54.4
فيذا للتكافل والتأمين الطبي		0	0	-	0	-
اليانزا للتأمين الاهلية للتأمين الطبي		0	0	-	0	-
الاهلية للتأمين الطبي والتكافل		0	0	-	0	-
الاجمالي		61,810,521	51,684,051	83.6	10,126,470	16.4

* هذا التقرير لا يشمل بيانات شركات فيذا والاهلية اليانزا للتأمين والتأمين الزراعي لشركة شيكان

نصيب المعيدين في الأقساط والمطالبات 2022

الشركة	الإجمالي		النسبة	الصافي		النسبة	نصيب المعيدين		نسبة المعيد
	الأقساط	المطالبات		الأقساط	المطالبات		الأقساط	المطالبات	
شيكان للتأمين وإعادة التأمين	17,202,252	6,855,944	39.9	6,558,736	4,212,488	64.2	13,122,936	2,643,456	20.1
التأمين الإسلامية	15,393,178	7,695,919	50.0	9,139,203	4,481,587	49.0	6,269,939	3,214,332	51.3
التعاونية للتأمين التأمين	18,094,558	12,291,126	67.9	10,136,729	4,365,849	43.1	7,957,814	7,925,277	99.6
البركة للتأمين	9,534,724	4,779,631	50.1	4,907,526	2,336,925	47.6	2,187,302	2,442,706	111.7
النيليين للتأمين	8,017,035	7,488,681	93.4	4,389,064	2,884,956	65.7	5,222,811	4,603,725	88.1
التأمينات المتحدة	7,554,384	3,986,664	52.8	3,497,492	1,983,568	56.7	4,424,405	2,003,096	45.3
الشرق الأوسط للتأمين	7,112,951	2,592,227	36.4	1,170,181	477,266	40.8	5,485,850	2,114,961	38.6
السلامة للتأمين	6,692,446	1,614,094	24.1	2,541,781	878,246	34.6	2,201,845	735,848	33.4
السودانية للتأمين وإعادة	4,896,588	4,577,808	93.5	1,562,060	481,569	30.8	3,331,963	4,096,239	122.9
النيل الأزرق للتأمين	4,743,645	2,223,502	46.9	995,361	364,370	36.6	418,181	1,859,132	444.6
جوبا للتأمين	3,488,508	1,029,971	29.5	955,622	342,333	35.8	2,433,711	687,638	28.3
المتخصصة للتأمين الطبي	1,266,985	5,226,116	412.5	5,188,253	3,350,745	64.6	2,264,345	1,875,371	82.8
السافنا للتأمين	1,449,683	652,094	45.0	981,683	532,751	54.3	340,433	119,343	35.1
التأمينات العامة	1,188,691	278,804	23.5	1,019,452	142,394	14.0	146,168	136,410	93.3
التكافلية للتأمين الطبي	1,006,071	508,155	50.5	493,060	281,236	57.0	366,833	226,919	61.9
الارتقاء للتأمين	176,663	6,247	3.5	146,561	2,897	2.0	30,101	3,350	11.1
افريكان للتأمين	151,923	3,538	2.3	128,699	1,612	1.3	25,782	1,926	7.5
فيذا للتكافل والتأمين الطبي	0	0	-	0	0	-	0	0	-
اليانزا للتأمين	0	0	-	0	0	-	0	0	-
الاهلية للتأمين الطبي والتكافل	0	0	-	0	0	-	0	0	-
الإجمالي	107,970,266	61,810,521	57.2	53,811,463	27,120,792	50.4	56,230,419	34,689,729	61.7

مساهمة الفروع في إجمالي المطالبات
2021-2022

جنيه سوداني

نسبة المساهمة	2021	نسبة المساهمة	2022	الفروع
32.5	10.827.661	31.8	19,407,184	السيارات
15.2	5.064.950	13.9	8,455,690	الحريق والطاقة
4.0	1.225.206	2.7	1,635,642	البحري
1.0	294.827	1.7	1,040,461	الهندسي
1.0	342.839	0.5	308,834	الحوادث المتنوعة
0.0	273.000	3.6	2,166,202	الضمان
9.3	3.086.087	4.3	2,596,801	الحيواني والزراعي
11.0	3.606.415	1.6	965,794	الطيران
25.2	8.390.905	38.6	23,552,197	الطبي والسفر
1.0	246.981	1.3	809,001	تأمين الصادر ومخاطر التمويل
-	0	-	0	اخطار الحرب
100.0	33.358.871	100.0	60,937,806	الإجمالي

• هذا التقرير لا يشمل بيانات شركات فيدا والاهلية اليانزا للتأمين والتأمين الزراعي لشركة شيكان

مساهمة الفروع في المطالبات المدفوعة 2021-2022

جنيه سوداني

نسبة المساهمة	2021	نسبة المساهمة	2022	الفروع
38.8	9.807.855	33.5	17,328,369	السيارات
9.3	2.350.517	9.6	4,965,552	الحريق والطاقة
3.1	795.536	2.3	1,198,125	البحري
1.0	240.374	1.9	992,314	الهندسي
0.2	58.907	2.5	1,293,487	الضمان
0.4	107.542	0.3	162,826	الحوادث المتنوعة
9.7	2.440.974	3.5	1,807,161	الحيواني والزراعي
5.3	1.328.914	1.8	907,794	الطيران
31.5	7.961.208	43.3	22,387,494	الطبي والسفر
0.7	177.504	1.2	640,929	تأمين الصادر ومخاطر التمويل
0	0	0	0	اخطار الحرب
100	25.269.331	100	51,684,051	الإجمالي

* هذا التقرير لا يشمل بيانات شركات فيدا والاهلية اليانزا للتأمين والتأمين الزراعي لشركة شيكان

مساهمة الفروع في المطالبات تحت السداد 2021-2022

المبالغ بالآلاف الجنيهات السودانية

نسبة المساهمة	2021	نسبة المساهمة	2022	الفروع
12.6	1.019.805	22.5	2,078,815	السيارات
33.6	2.714.432	37.7	3,490,138	الحريق والطاقة
5.3	429.669	4.7	437,517	البحري
2.6	214.093	9.4	872,715	الضمان
0.7	54.452	0.5	48,147	الهندسي
3.0	235.296	1.6	146,008	الحوادث المتنوعة
8.0	645.113	8.5	789,640	الحيواني والزراعي
28.0	2.277.500	0.6	58,000	الطيران
5.3	429.696	12.6	1,164,703	الطبي والسفر
0.9	69.477	1.8	168,072	تأمين الصادر ومخاطر التمويل
0	0	0	0	اخطار الحرب
100	8.089.533	100	9,253,755	الإجمالي

* هذا التقرير لا يشمل بيانات شركات فيدا والاهلية اليانزا للتأمين والتأمين الزراعي لشركة شيكان

مساهمة الفروع في صافي المطالبات 2021-2022

المبالغ بالآلاف الجنيه السوداني

نسبة المساهمة	2021	نسبة المساهمة	2022	الفروع
62.4	9.454.727	54.6	14,849,050	السيارات
1.6	248.428	2.9	781,338	الحريق والطاقة
1.5	224.926	1.2	331,030	البحري
0.5	73.286	2.1	565,209	الضمان
0.5	80.610	2.6	707,434	الهندسي
1.5	229.874	0.5	122,417	الحوادث المتنوعة
12.4	1.877.176	9.2	2,501,219	الحيواني والزراعي
0.0	5.396	0.2	51,111	الطيران
18.6	2.814.114	25.9	7,030,077	الطبي والسفر
1.0	148.730	0.9	246,299	تأمين الصادر ومخاطر التمويل
100	15.157.267	100.0	27,185,184	الإجمالي

* هذا التقرير لا يشمل بيانات شركات فيدا والاهلية اليانزا للتأمين والتأمين الزراعي لشركة شيكان

معدل الخسارة 2021-2022

الشركة	2022	2021
شيكان للتأمين وإعادة التأمين	49.3	-
التأمين الإسلامية	42	33.3
جوبا للتأمين	31.4	37.8
التأمينات المتحدة	59	34.6
النيل الأزرق للتأمين	43	37.7
السودانية للتأمين وإعادة التأمين	21	27.1
البركة للتأمين	23	34.8
السلامة للتأمين	35	46.2
الشرق الأوسط للتأمين	29.3	30.5
التعاونية للتأمين	50.8	41.0
النيلين للتأمين	57	39.5
التأمينات العامة	25	30.1
الساافا للتأمين	41.3	44.4
المتخصصة للتأمين الطبي	85.6	82.2
أفريكان للتأمين	12	-
الارتقاء للتأمين	18	-
الاهلية للتأمين الطبي	-	33.6
فيذا للتأمين الطبي	-	35.6
اليانزا للتأمين	-	16.8
التكافلية للتأمين الطبي والتكافل	44	-

الإستثمار

مساهمة قنوات الإستثمار 2021-2022

المبالغ بالآلاف الجنيه السوداني

قنوات الإستثمار	2022	نسبة المساهمة	2021	نسبة المساهمة
أراضي وعقارات	20,173,451	60.2	2.519.882	23.0
سندات وصكوك حكومية (شهادة)	636,150	1.9	143.156	1.3
ودائع مصرفية مقيدة وغير مقيدة	7,338,749	21.9	4.400.422	40.2
أسهم	4,514,317	13.5	3.596.337	32.8
مراجعات ومشاركات	724,340	2.2	123.197	1.1
أخرى	98,598	0.3	171.330	1.6
الإجمالي	33,485,605	100.0	10.954.324	100

معدل التغير في قنوات الإستثمار 2021-2022

بالآلاف الجنيه السوداني

قنوات الإستثمار	2022	2021	معدل التغير
أراضي وعقارات	20,173,451	2.519.882	700.6
سندات صكوك حكومية (شهادة)	636,150	143.156	344.4
ودائع مصرفية مقيدة وغير مقيدة	7,338,749	4.400.422	66.8
أسهم	4,514,317	3.596.337	25.5
مراجعات ومشاركات	724,340	123.197	488.0
أخرى	98,598	171.330	(99.83)
الإجمالي	33,485,605	10.954.324	205.68

الإستثمارات بالشركات 2021-2022

البيان		أراضي وعقارات		سندات وصكوك حكومية		ودائع بالبنوك		أسهم		أخري	
الشركة		2021	2022	2021	2022	2021	2022	2021	2022	2021	2022
شيكان		169.905	8,237,517	17.162	15,162	129.828	215,061	2.648.973	3,500,965	2.887	2,786
التأمين الإسلامية		174.044	726,224	6.186	6,185	1.696.102	2,193,204	36.995	36,994	0	0
التعاونية للتأمين		0	1,452,840	1.186	6,813	103.361	303,306	50.047	1,434	0	0
البركة للتأمين		115.323	3,533,050	0	236,656	875.901	363,522	207.708	4,141	0	
النيلين للتأمين		77.832	754,838	47.529	646	414.700	293,000	608	72,577	0	
التأمينات المتحدة		124.713	2,581,734	14.159	0	409.247	1,117,735	21.263	207,707	26	0
الشرق الأوسط		901.504	32,126	0	4,099	118.957	15,000	168.805	7,030	0	0
السلامة للتأمين		74.409	1,671,196	0	0	230.932	593,736	38.826	29,648	0	0
السودانية للتأمين		8.955	277,894	4.099	16,055	11.820	603,658	7.011	364,231	0	26
النيل الأزرق للتأمين		18.060	4,756	6.814	47,529	280.322	509,794	1.434	607	0	0
جوبا للتأمين		554.754	0	646	1,186	194.900	211,460	74.555	15,337	142.796	0
المتخصصة للتأمين الطبي		14.900	0	2.946	250,000	2.471	45,946	70.193		0	67,840
سافنا للتأمين		347.544	347,544	8.757	8,757	76.565	618,657	26.519	26,518	0	0
التأمينات العامة		0	14,899	0	2,945	0	4,670	0	70,476	25.621	0
الشركة التكافلية		0	538,833	0	40,117	25.000	0	0	24,652	0	27,946
الإرتقاء للتأمين		26.181	0	0	0	0	0	0	152,000	0	0
أفريكان للتأمين		0	0	0	0	0	250,000	0	0	0	0
الاهلية للتأمين الطبي		0	0	0	0	25.000	0	0	0	0	0
فيذا للتأمين الطبي		0	0	0	0	0	0	3.596.337	0	0	0
اليانزا للتأمين		0	0	0	0	0	0	0	0	0	0
الإجمالي		2,519.882	20,173,451	143.156	636,150	4,400.422	7,338,749	3,596.337	4,514,317	171.330	98,598

المجموعة

البيان	2022	%	2021	%
الإصول				
النقدية بالبنوك	13,683,035	11.9	11,760,850	16.6
الإستثمارات	13,493,050	11.8	8,434,654	11.9
الأقساط تحت التحصيل	53,928,732	47.0	37,916,112	53.4
مدينون شركات التأمين	0	-	2,940,858	4.1
مدينون آخرون	5,896,616	5.1	4,082,323	5.7
الإصول الثابتة	27,810,603	24.2	5,868,912	8.3
إجمالي الأصول	114,812,036	100.0	71,003,709	100
الإلتزامات				
حقوق حملة الوثائق	24,322,429	21.2	2,448,522	3.4
حقوق حملة الأسهم	5,119,610	4.5	2,956,823	4.2
داننون شركات التأمين	19,377,513	16.9	17,860,566	25.2
مصروفات مستحقة	9,243,331	8.1	6,001,521	8.5
المخصصات	26,710,285	23.3	19,087,074	26.9
مخصصات أخرى	14,696,685	12.8	13,239,911	18.6
مطلوبات أخرى	13,907,114	12.1	8,739,894	12.3
ضرائب مستحقة	641,026	0.6	23,452	0.3
مخصص الذكاة	794,227	0.7	432,948	0.6
إجمالي الإلتزامات	114,812,036	100.0	71,003,709	100

تركيبة سوق التأمين السوداني 2021-2022

2021	2022	البيان
1	1	شركات إعادة التأمين
1	1	شركة إعادة التأمين لمنطقة الكوميسا (نافذة الإعادة التكافلية)
13	20	شركات التأمين
87	148	وكلاء تأمين
771	1,232	منتجين تأمين
76	63	خبراء المعاينة والتسوية
6	7	وسطاء التأمين

دليل سوق التأمين

الجهاز القومي للرقابة علي التأمين.
الأمين العام : محمد ساتي علي حمد
التلفونات : (183-249+) 771956 770817 780794
الفاكس : (183-249+) 780700
ص. ب : 1051 الخرطوم
العنوان: الخرطوم - عمارة إعادة التأمين - شارع البرلمان

إتحاد شركات التأمين وإعادة التأمين السوداني
الأمين العام : معاوية ميرغني أبشر
التلفونات : (183-249+) 783224
الفاكس : (183-249+) 776148
ص. ب : 13128 الخرطوم
العنوان: الخرطوم - عمارة شركة التأمين الاسلاميه - شارع علي عبد اللطيف

شركة إعادة التأمين الوطنية
الأمين العام : د. عثمان الهادي
التلفونات : (183-249+) 779118 780464 777328
الفاكس : (183-249+) 775927
ص. ب : 11111-443
البريد الإلكتروني: nationalre@sudanmail.net
العنوان: الخرطوم - عمارة إعادة التأمين , شارع البرلمان

شركة التأمينات العامة (سودان) ليمتد
المدير العام : محمد حسن محمد
التلفونات : (183-249+) 780618 777838 774426
الفاكس : (183-249+) 772122
ص. ب : 1555 الخرطوم
البريد الإلكتروني: generalinsure@hotmail.com
العنوان: الخرطوم - تقاطع المك نمر مع السيد عبد الرحمن

شركة النيل الأزرق للتأمين المحدوده
المدير العام : صلاح الدين موسي
التلفونات : (183-249+) 781536 776705 778013
الفاكس : (183-249+) 772405
ص. ب : 2215 الخرطوم
البريد الإلكتروني: bni@sudanmail.net
العنوان : الخرطوم- عمارة النيل الأزرق - شارع القصر

الشركة السودانية للتأمين وإعادة التأمين المحدودة
المدير العام : عادل عز الدين السيد محمد
التلفونات : (183-249+) 777797 777796 776381 771281
الفاكس : (183-249+) 771820
ص. ب : 2332 الخرطوم
البريد الإلكتروني: sudanireco@hotmail.com
العنوان : الخرطوم - عمارة مكاوى - شارع الجمهوريه

شركة التأمينات المتحدة (سودان) المحدوده
المدير العام : زهير حسن عيسى
التلفونات : (183-249+) 770657 773722 776630
الفاكس : (183-249+) 770783
ص. ب : 318 الخرطوم
البريد الإلكتروني: info@unitedinsurance.ws
العنوان : الخرطوم - عمارة التأمينات المتحدة تقاطع شارع الطيار مراد مع شارع البرلمان

شركة التأمين الاسلاميه (سودان) المحدوده
المدير العام : عبدالله أحمد عبدالله
التلفونات : (183-249+) 781556 771751 770509 772656
الفاكس : (183-249+) 77859
ص. ب : 2776 الخرطوم
البريد الإلكتروني: islamicins@sudanmail.net
العنوان : الخرطوم - برج التأمين الاسلاميه - شارع على عبداللطيف

شركة النيلين للتأمين المحدوده
المدير العام : عبدالرحيم بله عبدالقادر
التلفونات : (183-249+) 778190 771354 774128
الفاكس : (183-249+) 773482
ص. ب : 11867 الخرطوم
البريد الإلكتروني: elnielin@hotmail.com
العنوان : الخرطوم - شارع الجمهوريه

شركة الشرق الاوسط للتأمين المحدوده
المدير العام : معاويه ميرغنى أبشر
التلفونات : (183-249+) 779544 772344 772202
الفاكس : (183-249+) 779266
ص. ب : 3070 الخرطوم
البريد الإلكتروني: meico4@hotmail.com
العنوان : الخرطوم - العمارة الكويتيه الطابق الاول - شارع النيل

شركة شيكان للتأمين وإعادة التأمين المحدودة
المدير العام : د. طارق عبدالسلام
التلفونات : (183-249+) 784816 784469 781656 784479
الفاكس : (183-249+) 776849 782620
ص. ب : 10037 الخرطوم
البريد الإلكتروني: sheikan@shikanins.com
العنوان : الخرطوم - عمارة شيكان - السوق العربي

شركة جوبا للتأمين المحدودة
المدير العام : بدر الدين عبدالواحد
التلفونات : (183-249+) 779597 783245 779596
الفاكس : (183-249+) 781617
ص. ب : 10043 الخرطوم
البريد الإلكتروني: abdelaaljbu@yahoo.com
العنوان : الخرطوم - عمارة عثمان الامين- شارع البلديه

الشركة التعاونية للتأمين
المدير العام : د. كمال جادكريم
التلفونات : (183-249+) 782431 783110 778615
الفاكس : (183-249+) 782438
ص. ب : 231 الخرطوم
البريد الإلكتروني: info@yaawuniya.com
العنوان : الخرطوم - شرق بنك النيل للتجاره والتتيميه وغرب كلية الطب جامعة الخرطوم

شركة سافنا للتأمين المحدودة
المدير العام : محمد أحمد البشير
التلفونات : (183-249+) 471259 471125 471458
الفاكس : (183-249+) 471192
ص. ب : 44056 الخرطوم
البريد الإلكتروني: info@savannains.com
العنوان : الخرطوم - العمارات شارع 25- مبنى رقم 10

شركة السلامه للتأمين المحدودة
المدير العام : تماضر ابو القاسم
التلفونات : (183-249+) 772938 772920
الفاكس : (183-249+) 772862
ص. ب : 11448 الخرطوم
البريد الإلكتروني:
العنوان : الخرطوم شرق- عمارة السلامه - شارع النجومى

شركة إعادة التأمين لمنطقة الكوميسا (نافذة الإعادة التكافلية)

المدير العام : عبدالرحمن ادريس

التلفونات : (183-249+) 799358 799357

الفاكس : (183-249+) 799359

ص.ب : 11111-3224 الخرطوم

العنوان : الخرطوم - دار إعادة التأمين - شارع البرلمان

الشركة : فيدا للتكافل والتأمين الطبي المحدودة

المدير العام : معاوية عبد الرحمن محمد علي

التلفونات : 01544870022

الموقع الإلكتروني: vidamedinsurance.com

الشركة : الاهلية للتأمين الطبي المدير

العام : د. لويس عماد لويس

التلفونات : +249930011211

الشركة : الارتقاء للتأمين

المدير العام : محمد حسن ادريس

العنوان : الخرطوم – شارع الجمهورية

الشركة : افريكان للتأمين

المدير العام : محمود عوض :

التلفونات : 012 006 6616

البريد الإلكتروني: info@africaninsuranceco.com

العنوان : الخرطوم – عمارة بنك النيل الازرق المشرق



